

АО «ОМК»

**ОИ.12-
451.SAP.SRM.005-12**

**ОПЕРАЦИОННАЯ ИНСТРУКЦИЯ
РАБОТА ПОСТАВЩИКОВ С РЕДУКЦИОНОМ**

Редакция 0

Разработана Практика логистических систем Направления поддержки прикладных систем Дирекции по информационным технологиям АО «ВМЗ» (201145)

Введена в действие взамен Операционной инструкции ОИ.ИС_SRM.005.013 «Работа поставщиков с редукионом» (редакция 2), введенной в действие приказом АО «ОМК» от 10.06.2019 № 1200-П-189/19 «О вводе в действие документации Дирекции по информационным технологиям АО «ВМЗ» (пункт 289 приложения к приказу)

Москва
2021

АО «ОМК»	Операционная инструкция «Работа поставщиков с редуционом»	ОИ.12- 451.SAP.SRM.005-12	
		Редакция	0

Содержание

1	Общие положения	3
2	Ответственность	3
3	Термины, определения и сокращения	3
4	Вход в систему	4
5	Описание процесса	5
5.1	Поиск редуциона	5
5.2	Просмотр редуциона	5
5.2.1	Закладка «Информация по редуциону»	6
5.2.2	Закладка «Позиции»	6
5.2.3	Закладка «Условия поставки»	7
5.3	Подача оферты в режиме реального времени	7
5.4	Работа с редуционом в реальном времени	8
5.4.1	Подача предложений	9
5.4.2	Сообщения чата и системные сообщения	10
5.5	Завершение редуциона	11
6	Результат	11
7	Нормативные ссылки и связанные документы	11
	Лист регистрации изменений	12

АО «ОМК»	Операционная инструкция «Работа поставщиков с редуцированием»	ОИ.12- 451.SAP.SRM.005-12	
		Редакция	0

1 Общие положения

1.1 Настоящая Операционная инструкция «Работа поставщиков с редуцированием» (далее - Инструкция) описывает порядок участия поставщиков в закупочной процедуре в формате электронного аукциона на понижение цены (далее - редуцирование) в системе управления взаимоотношениями с поставщиками (далее - система SRM).

1.2 Настоящая Инструкция сформирована в соответствии с проектным решением ПР.SRM.005 «Проведение закупочных процедур».

2 Ответственность

Ответственность за поддержание документа в актуальном состоянии несет	Руководитель Практики логистических систем Направления поддержки прикладных систем ДИТ АО «ВМЗ»
---	---

3 Термины, определения и сокращения

В настоящей Инструкции применяются термины и определения в соответствии со Справочником СП.12-390.19 «Единый глоссарий терминов и определений Объединённой металлургической компании», а также следующие термины с соответствующими определениями:

Термин/сокращение	Определение/расшифровка
3.1 БЕ	балансовая единица;
3.2 ДИТ	Дирекция по информационным технологиям АО «ВМЗ»;
3.3 ИС ОМК	информационная система ОМК на базе решений SAP ERP;
3.4 редуцирование	электронный аукцион на понижение цены;
3.5 транзакция	группа последовательных операций с базой данных, которая представляет собой логическую единицу работы с данными; может быть выполнена либо целиком и успешно, соблюдая целостность данных и независимо от параллельно идущих других транзакций, либо не выполнена вообще и тогда она не должна произвести никакого эффекта;
3.6 SAP ERP	корпоративная информационная система для автоматизации планирования, учета, контроля и анализа всех основных бизнес-процессов и решения бизнес задач в масштабе предприятия (организации), помогает интегрировать все отделы и функции компании в единую систему, при этом все департаменты работают с единой базой данных и им проще обмениваться между собой разного рода информацией.

АО «ОМК»	Операционная инструкция «Работа поставщиков с редуccionом»	ОИ.12- 451.SAP.SRM.005-12	
		Редакция	0

4 Вход в систему

Для входа в систему SRM необходимо использовать учетную запись и пароль, полученные по почте. При первом входе в систему, в соответствии с требованиями системы SAP SRM, для продолжения работы необходимо сменить пароль. Для входа в систему SRM следует пройти по ссылке <https://srm.omk.ru/irj/portal>.

Указать имя пользователя и пароль, полученные по почте, и нажать на кнопку **Вход в систему** (рисунок 1).

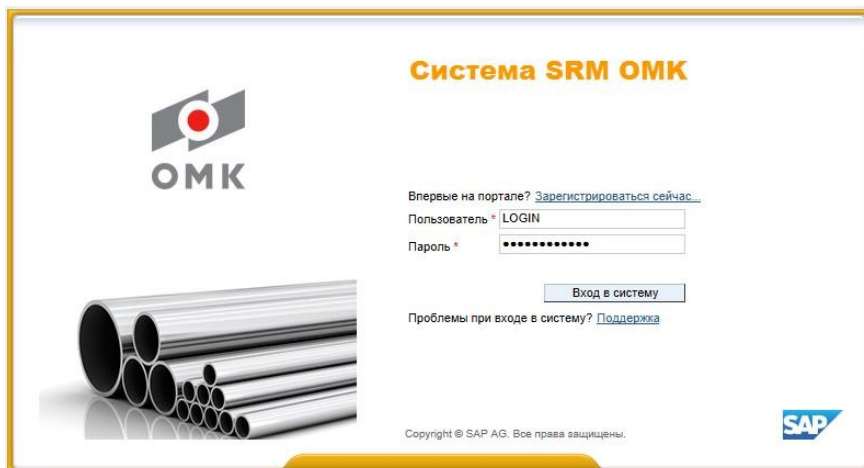


Рисунок 1 – Вход в систему

В открывшемся экране указать текущий пароль, ввести новый пароль и подтвердить ввод нового пароля повторным вводом. Для смены пароля нажать на кнопку **Изменить** (рисунок 2).

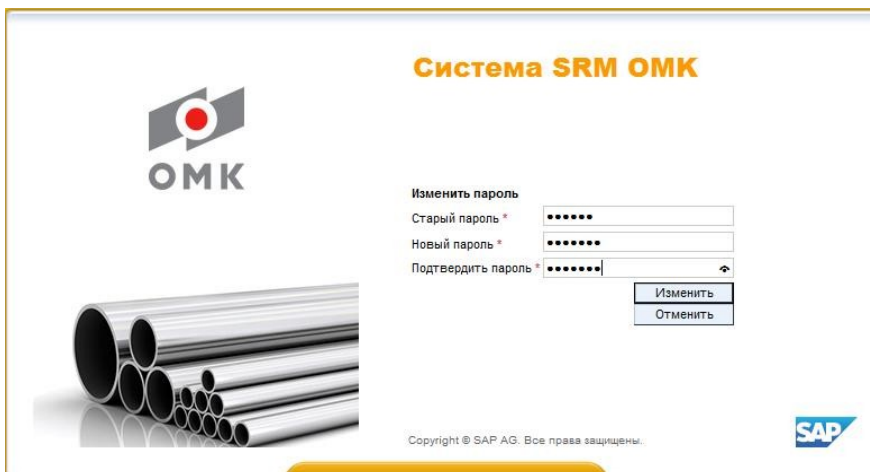


Рисунок 2 – Смена пароля

Учетные записи, пароль которых не был сменен в течение 30 дней, будут заблокированы в системе.

АО «ОМК»	Операционная инструкция «Работа поставщиков с редукционом»	ОИ.12- 451.SAP.SRM.005-12	
		Редакция	0

5 Описание процесса

Редукцион – форма проведения закупочных процедур для группы компаний ОМК. В редукционе могут принимать участие все поставщики заявленные в редукцион материалов и услуг, зарегистрированные в системе SRM.

В момент опубликования редукциона работником Дирекции по закупкам АО «ОМК», каждому поставщику отправляется электронное приглашение участвовать в закупочной процедуре. После поступления данного уведомления, поставщик в праве подавать оферту. Для редукциона, подача оферт выполняется в режиме реального времени в системе SRM. Цены, поданные на редукционе, фиксируются в электронном документе оферты в момент завершения редукциона.

5.1 Поиск редукциона

Для поиска и просмотра закупочной процедуры необходимо открыть закладку «Обработка предложения». Далее перейти на раздел «Редукционы» и выбрать запросы «Все» или «Опубликовано». Для обновления списка закупочных процедур нажать на кнопку **Обновить**.

Чтобы вывести более детальный список закупочных процедур, можно воспользоваться средствами поиска с указанием определенных критериев. Для этого необходимо нажать на кнопку **Просмотреть быстрое ведение критер.**

Затем кнопкой **Обросить** очистить фильтр. Указать какой-либо критерий (например, номер закупочной процедуры ввести в поле «Номер события»), для поиска воспользоваться кнопкой **Скопиров.**

Открыть редукцион можно нажав на номер события на экране «Обработка предложения» в разделе «Редукционы» (рисунок 3).

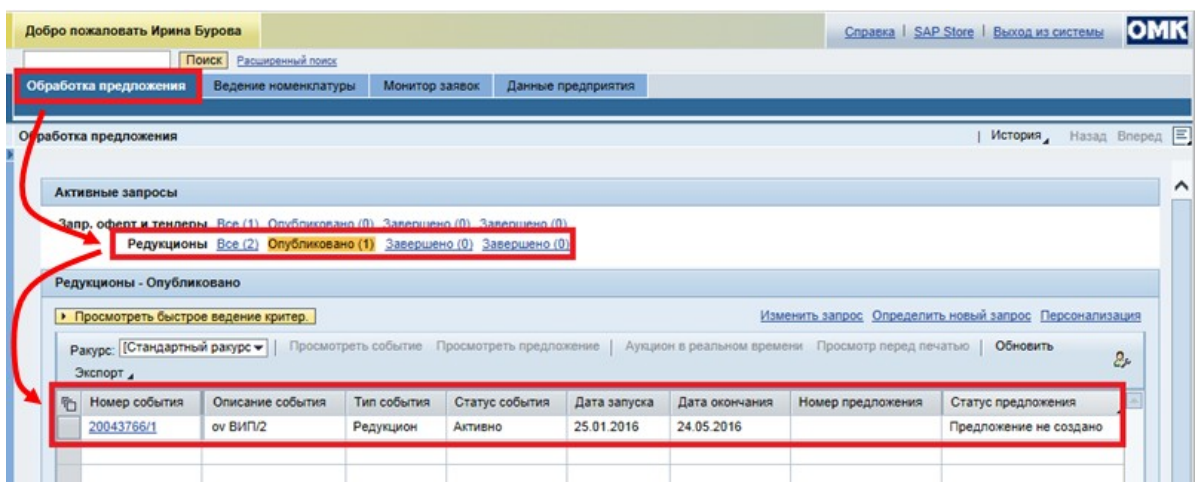


Рисунок 3 – Открытие редукциона.

Редукцион откроется в новом окне (или новой вкладке в зависимости от настроек браузера).

5.2 Просмотр редукциона

Экран редукциона состоит из шапки с общей информацией, закладок, подзакладок и основной области (рисунок 4).

АО «ОМК»	Операционная инструкция «Работа поставщиков с редукционом»	ОИ.12- 451.SAP.SRM.005-12	
		Редакция	0

Рисунок 4 – Внешний вид редукциона

Экран редукциона состоит из трех закладок:

- «Информация по редукциону»;
- «Позиции»;
- «Условия поставки».

5.2.1 Закладка «Информация по редукциону»

На данной закладке хранится общая информация о сроках проведения редукциона:

- «Начальный срок» – дата/время начала редукциона в режиме реального времени (по умолчанию копируется из закупочной процедуры);
- «Конечный срок» – дата/время окончания редукциона в режиме реального времени (по умолчанию копируется из закупочной процедуры).
- Автоматическое продление – автоматическое продление аукциона.
- «Период без предложения» - время в течении которого проверяется подача предложений для дальнейшей пролонгации;
- «Период пролонгации» - период автоматической пролонгации;
- «Число пролонгаций» - максимальное число автоматических пролонгаций.

5.2.2 Закладка «Позиции»

Закладка «Позиции» хранит информацию о номенклатурных позициях, начальных ценах, количестве, единицах измерения, примечаниях работника подразделения снабжения относящиеся к данному редукциону (рисунок 5).

АО «ОМК»	Операционная инструкция «Работа поставщиков с редукционом»	ОИ.12- 451.SAP.SRM.005-12	
		Редакция	0

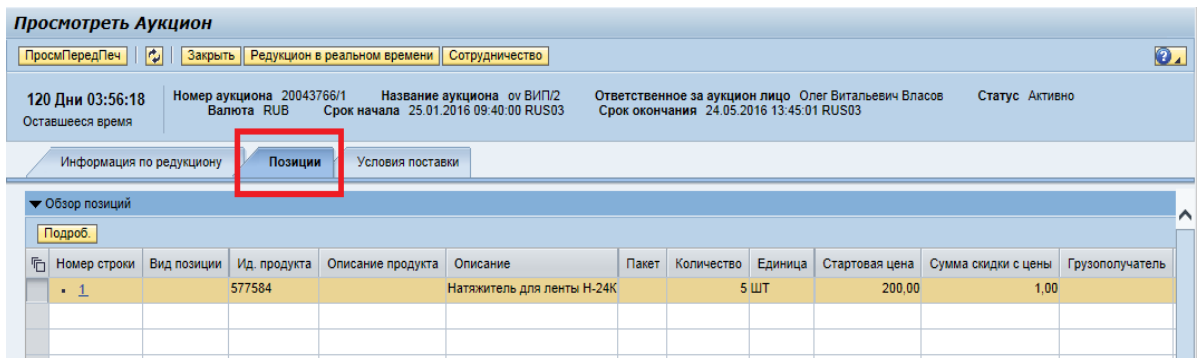


Рисунок 5 – Закладка «Позиции»

5.2.3 Закладка «Условия поставки»

На данной закладке содержатся условия поставки (рисунок 6).

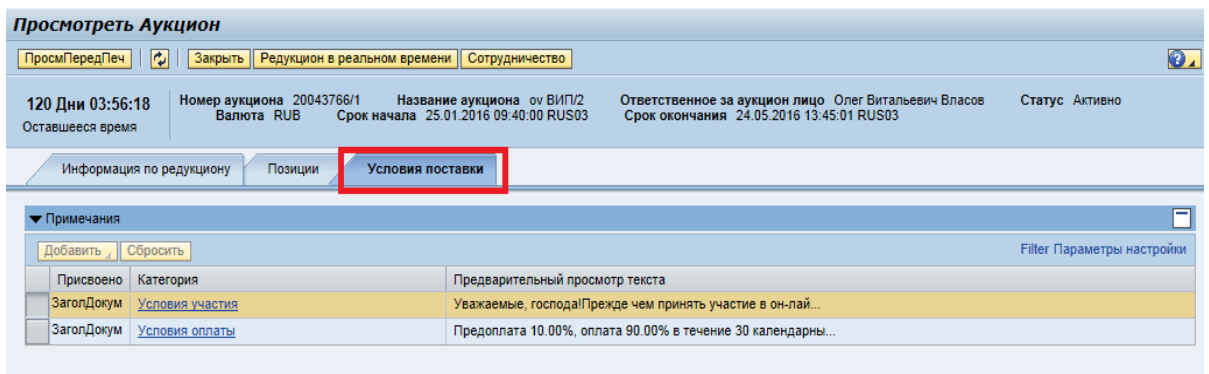


Рисунок 6 – Закладка «Условия поставки»

5.3 Подача оферты в режиме реального времени

Чтобы подать оферту в режиме реального времени, нажимаем на кнопку «Редукцион в реальном времени» (рисунок 7).

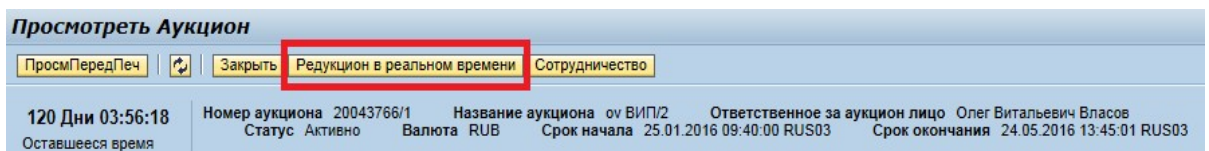


Рисунок 7 – Редукцион в реальном времени

Откроется окно (или новая вкладка, в зависимости от настроек браузера), содержащее условия участия в редукционе. Следует ознакомиться с условиями участия. Выбрать валюту, в которой планируется подавать предложение и нажать кнопку «Принять» (рисунок 8).

П р и м е ч а н и е - После нажатия кнопки «Принять», изменить валюту подачи предложения невозможно.



Рисунок 8 – Принятие условия сделки

После принятия условий редукциона откроется «Пульт управления аукционом в реальном времени» (рисунок 9).

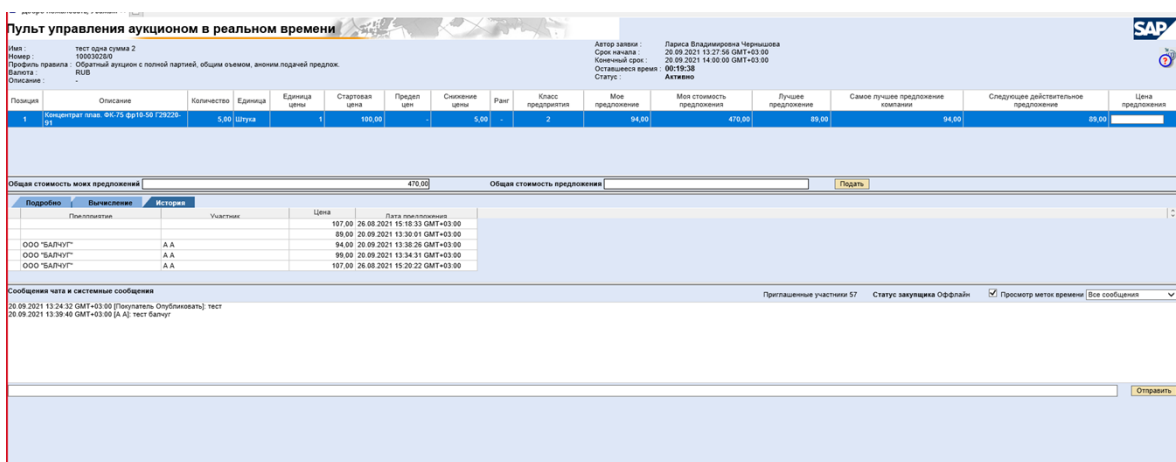


Рисунок 9 – Внешний вид редукциона в реальном времени

5.4 Работа с редукционом в реальном времени

На экране будет отражен реальный ход редукциона. Верхняя часть экрана содержит следующие данные:

- «Позиция» – порядковый номер позиции;
- «Описание» – наименование номенклатуры;
- «Количество»;
- «Единица» - единица измерения;
- «Стартовая цена» – цена в позиции редукциона, от которой начинается торг на снижение;
- «Предельная цена» - граница цены, которую готов платить покупатель;
- «Снижение цены» – шаг снижения цены предложения;
- «Цена предложения» – поле для ввода предлагаемой цены.

На вкладке «Подробно» отражена общая информация о редукционе (рисунок 10).

АО «ОМК»	Операционная инструкция «Работа поставщиков с редукционом»	ОИ.12- 451.SAP.SRM.005-12	
		Редакция	0

Пульт управления аукционом в реальном времени

Имя : тест одна сумма 2
 Номер : 10003028/0
 Профиль правила : Обратный аукцион с полной партией, общим объемом, аноним подачей предложд.
 Валюта : EUR
 Описание : -

Автор заявки : Лариса Владимировна Чернышова
 Срок начала : 20.09.2021 13:27:56 GMT+03:00
 Конечный срок : 20.09.2021 14:00:00 GMT+03:00
 Оставшееся время : 00:29:41
 Статус : Активно

Позиция	Описание	Количество	Единица	Единица цены	Стартовая цена	Предел цен	Снижение цены	Ранг	Класс предприятия	Мое предложение	Моя стоимость предложения	Лучшее предложение	Самое лучшее
1	Концентрат плав. ФК-75 фр10-50 G29220-91	5,00	Штука	1	1,11	-	0,05	1	1	1,00	5,00	1,00	

Общая стоимость моих предложений: 5,00 Общая стоимость предложения: 5,00

Подробно Вычисление История

Подробные данные позиции 1-Концентрат плав. ФК-75 фр10-50 G29220-91

Количество	5,00	Стартовая цена	1,11
Единица	Штука	Предел цен	-
Единица цены	1	Окончательная цена	-
Снижение цены	0,05	Статус изменения	-
Валюта	EUR	Текст поставщика	-

Рисунок 10 - Вкладка «подробно»

Поданные предложения можно отслеживать на подзакладке «История» (рисунок 11). Предложения других участников отображаются без указания названия предприятия и ФИО контактного лица.

Пульт управления аукционом в реальном времени

Имя : тест одна сумма 2
 Номер : 10003028/0
 Профиль правила : Обратный аукцион с полной партией, общим объемом, аноним подачей предложд.
 Валюта : RUB
 Описание : -

Автор заявки : Лариса Владимировна Чернышова
 Срок начала : 20.09.2021 13:27:56 GMT+03:00
 Конечный срок : 20.09.2021 14:00:00 GMT+03:00
 Оставшееся время : 00:19:38
 Статус : Активно

Позиция	Описание	Количество	Единица	Единица цены	Стартовая цена	Предел цен	Снижение цены	Ранг	Класс предприятия	Мое предложение	Моя стоимость предложения	Лучшее предложение	Самое лучшее
1	Концентрат плав. ФК-75 фр10-50 G29220-91	5,00	Штука	1	100,00	-	5,00	-	2	94,00	470,00	89,00	

Общая стоимость моих предложений: 470,00 Общая стоимость предложения:

Подробно Вычисление История

Поллизиатив	Участник	Цена	Дата повлеложения
		107,00	26.08.2021 15:18:33 GMT+03:00
		89,00	20.09.2021 13:30:01 GMT+03:00
		94,00	20.09.2021 13:38:26 GMT+03:00
	ООО "БАЛЧУГ"	99,00	20.09.2021 13:34:31 GMT+03:00
	ООО "БАЛЧУГ"	107,00	26.08.2021 15:20:22 GMT+03:00

Рисунок 11 – Вкладка «История»

В момент наступления начального срока подачи предложений, редукцион в реальном времени активируется. При этом выдается сообщение об изменении статуса (рисунок 14).

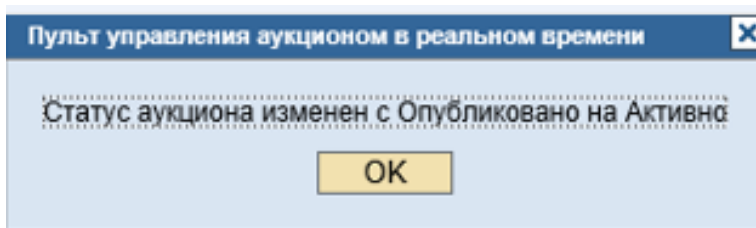


Рисунок 14 – Изменение статуса на «Активно»

5.4.1 Подача предложений

В случае, если закупщик установил снижение цены по позиции аукциона, величина указанная для данного параметра будет показана в столбце «Снижение цены» и будет показывать минимальную стоимость на которую поставщику необходимо снизить цену для подачи предложения в рамках данного аукциона. Минимальная цена ставки по позиции будет указана в столбце «Следующее действительное предложение».

Лучшая ставка по позиции среди участников будет отображаться в пульте управления аукционом по каждой позиции в поле «Лучшее предложение».

Неучтенная копия - АО "ВМЗ", Муругова Юлия Витальевна, 20.12.2021 12:38:24

АО «ОМК»	Операционная инструкция «Работа поставщиков с редукционом»	ОИ.12- 451.SAP.SRM.005-12	
		Редакция	0

В случае, если при подаче предложения цена будет превышать цену в столбце «Следующее действительное предложение» в поле системных сообщений будет выведено сообщение о том, что сумма предложения слишком высока (рисунок 15).

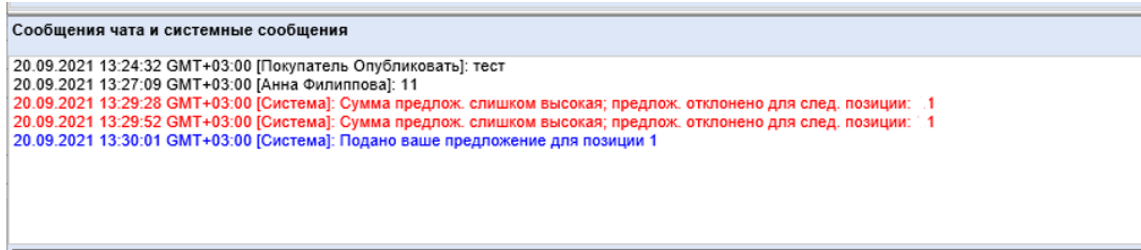


Рисунок 15 – Системное сообщение о подаче

Чтобы предложить свою цену, необходимо попозиционно заполнить поле «Цена предложения» и нажать на кнопку «Подать» (рисунок 16).



Рисунок 16 – Подать предложение

После нажатия на кнопку «Отправить», система предложит подтвердить введенные данные и выведет общую стоимость предложения. В случае корректности данных – нажать на кнопку «Да» (рисунок 17).

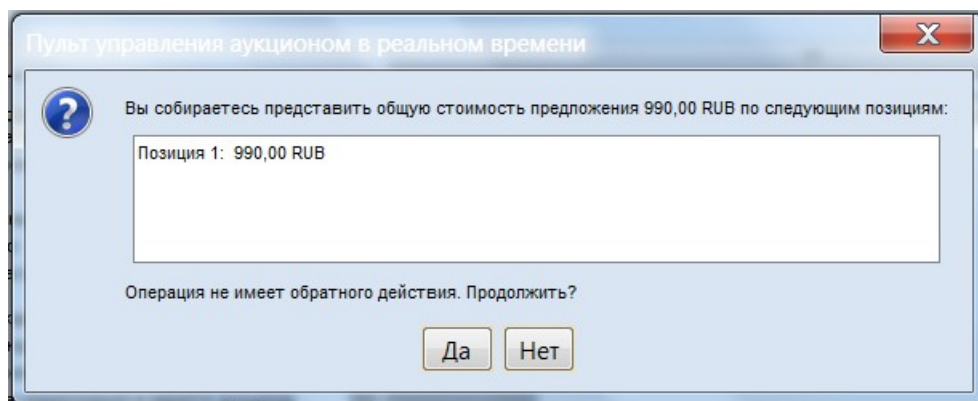


Рисунок 17 – Подтверждение предложения

5.4.2 Сообщения чата и системные сообщения

В нижней части экрана редукциона присутствует дополнительный блок «Сообщения чата и системные сообщения», в котором отражаются системные сообщения, а также в нем можно вести переписку с работником подразделения снабжения в реальном времени. Для этого нужно внести сообщение в строку и нажать кнопку «Отправить» (рисунок 18).

Неучтенная копия - АО "ВМЗ", Муругова Юлия Витальевна, 20.12.2021 12:38:24

АО «ОМК»	Операционная инструкция «Работа поставщиков с редукционом»	ОИ.12- 451.SAP.SRM.005-12	
		Редакция	0

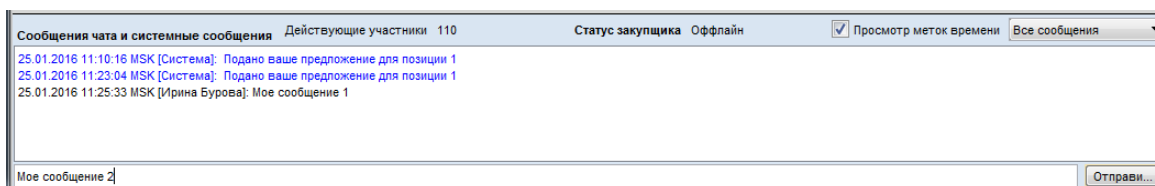


Рисунок 18 – Сообщения чата и системные сообщения

5.5 Завершение редукциона

При создании редукциона, закупщик указывает границу времени при наступлении которой, если поставщик подает предложение, то редукцион автоматически продлевается.

При наступлении этой границы, поле «Оставшееся время» подсвечивается красным цветом (рисунок 19).

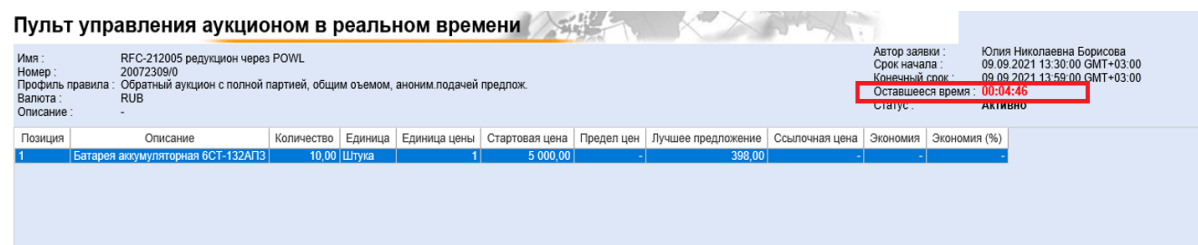


Рисунок 19 – Подсветка поля «Оставшееся время»

По завершению редукциона, возникает следующее сообщение (рисунок 20).

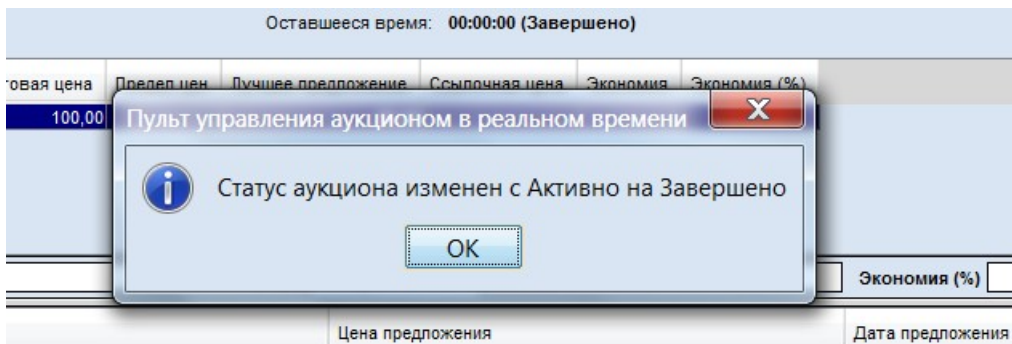


Рисунок 20 – Изменение статуса редукциона на «Завершено»

6 Результат

Пользователь системы SRM обучен работе с редукционом.

7 Нормативные ссылки и связанные документы

В настоящей Инструкции использованы ссылки на следующие документы:

ПР.SRM.005

Проектное решение «Проведение закупочных процедур».

АО «ОМК»	Операционная инструкция «Работа поставщиков с редуцированием»	ОИ.12- 451.SAP.SRM.005-12	
		Редакция	0

Лист регистрации изменений

Номер редакции	Разделы и приложения, на которые распространяется изменение	Номер и дата распорядительного документа об утверждении	Дата введения
0	Введена в действие взамен Операционной инструкции ОИ.ИС_SRM.005.013 «Работа поставщиков с редуцированием» (редакция 2), введенной в действие приказом АО «ОМК» от 10.06.2019 № 1200-П-189/19 «О вводе в действие документации Дирекции по информационным технологиям АО «ВМЗ» (пункт 289 приложения к приказу) RFC-212005		